

**باز و بست: درب جعبه داشبورد**

خودروی راست فرمان

مهم: توصیه های ایمنی و نظافت را رعایت کنید.

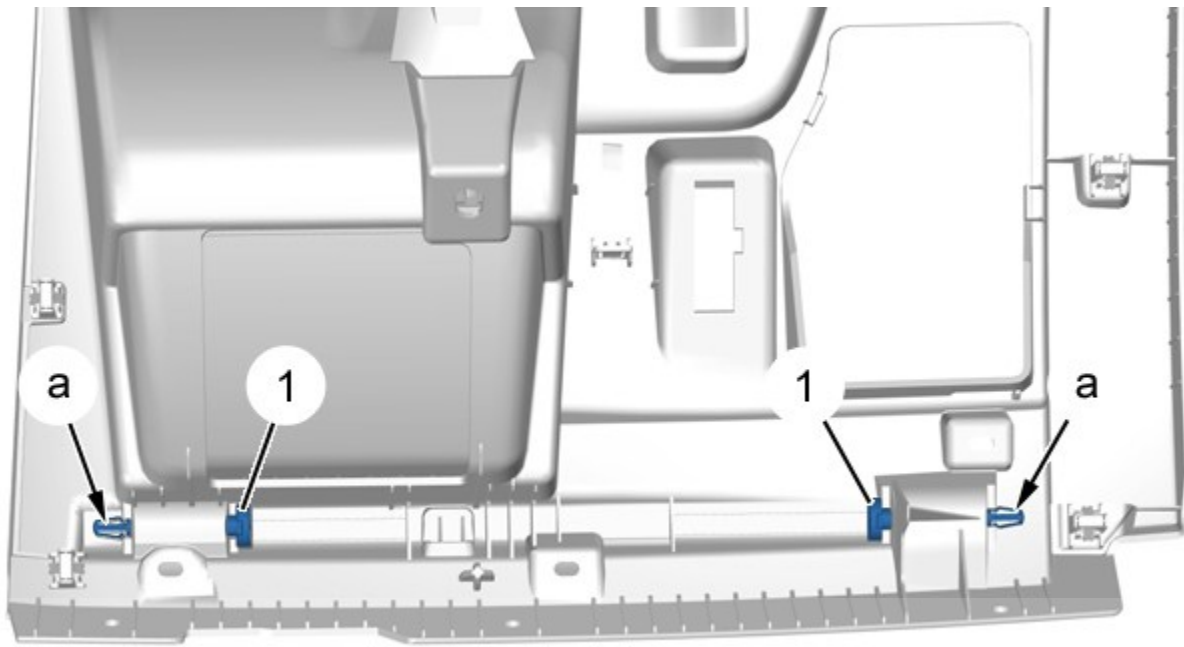
**۱. تجهیز**

ابزار	شماره فنی	توضیح
<p>[1350-ZZ]</p>  <p>Figure: E5AG02MT</p>	[1350-ZZ]	ابزار مخصوص تریم با کد اختصاصی ۲۶۱۰۲۰۰۵

**۲. باز کردن**

جعبه داشبورد را باز کنید.

اولین سامانه دیجیتال تعمیرکاران خودرو در ایران



دیجیتال خودرو

شکل : C5FG1QGD

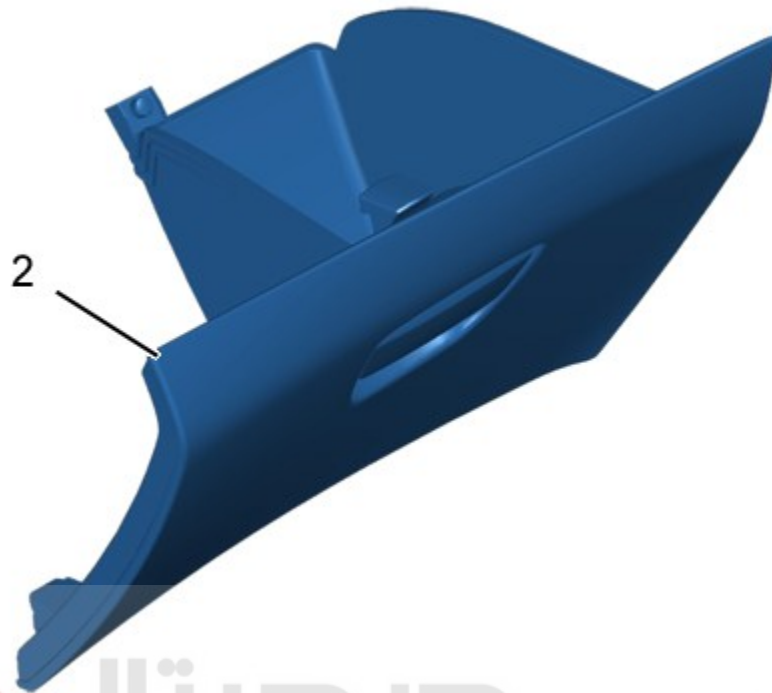
شرکت دیجیتال خودرو سامانه (مسئولیت محدود)

با استفاده از ابزار [1350-ZZ]، پین ها (۱) در نقاط a را جدا کنید.

پین ها (۱) را در فلش جدا کنید.

پین ها (۱) را بردارید.

اولین سامانه دیجیتال تعمیرکاران خودرو در ایران

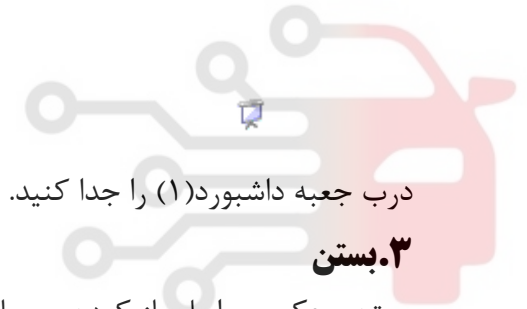


دیجیتال خودرو

شکل : C5FG1QHD

شرکت دیجیتال خودرو سامانه (مسئولیت محدود)

اولین سامانه دیجیتال تعمیرکاران خودرو در ایران



درب جعبه داشبورد (۱) را جدا کنید.

### ۳. بستن

بستن برعکس مراحل باز کردن می باشد.

عملکرد تجهیزات را بررسی کنید.